

INSTRUCTIVO
CARGA
ANALITICOS
PARCIALES

Guía para la confección de Analíticos Parciales, pasos y sugerencias útiles al momento de ingresar datos en formulario, para poder utilizar y completar el formulario correctamente deberán contar con OFFICE 2007 o Superior instalado en el Equipo.

PANTALLA INICIAL:

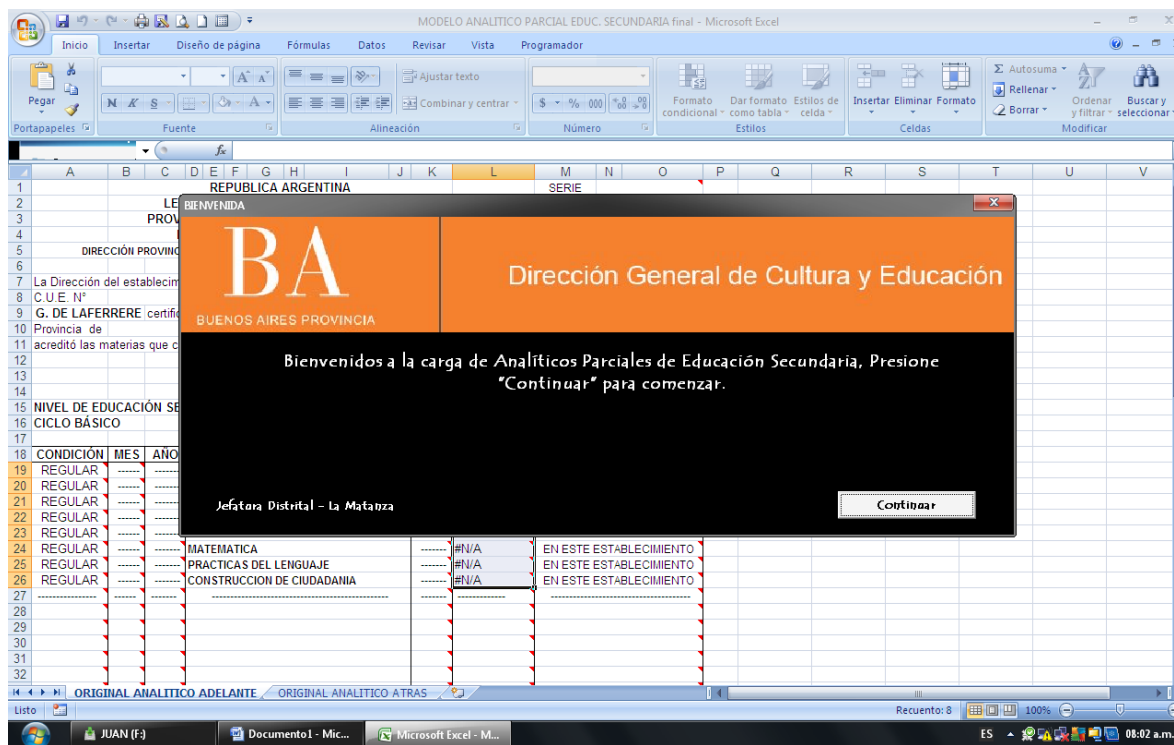



FIGURA 1

Al iniciar el archivo es importante que controlen que la pantalla de bienvenida aparezca, ya que es la única forma de asegurarse que los macros que controlan las formulas estén activados, esto nos brinda seguridad al momento de la carga evitando errores indeseados. Ver Figura 1

Si la pantalla no aparece al inicio, deberán activar los macros de la siguiente manera:

1. Clic en izquierdo en 
2. luego en botón **“Opciones de Excel”** – Ver Figura 2

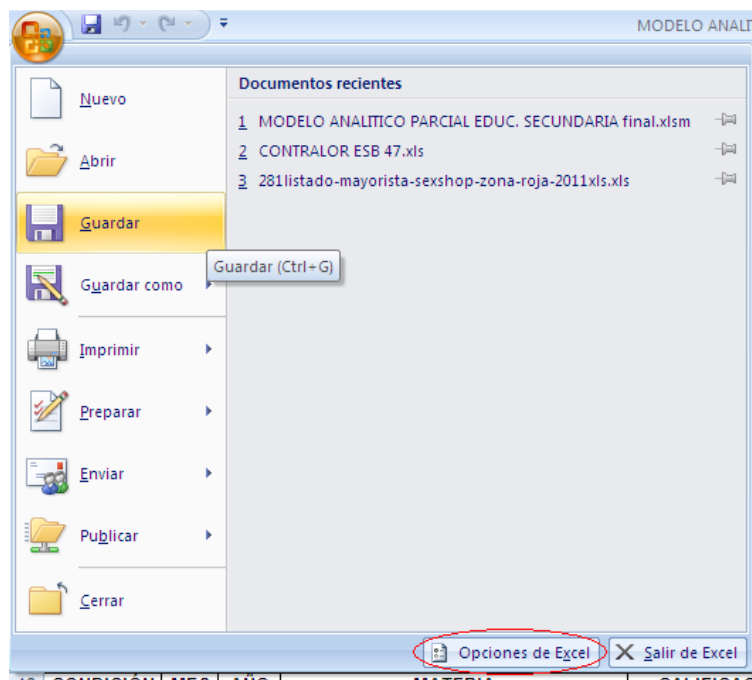


Figura 2

- Dentro de la ventana de Opciones buscamos “Centro de confianza” y hacemos clic en “Configuración centro de confianza”. Ver Figura 3

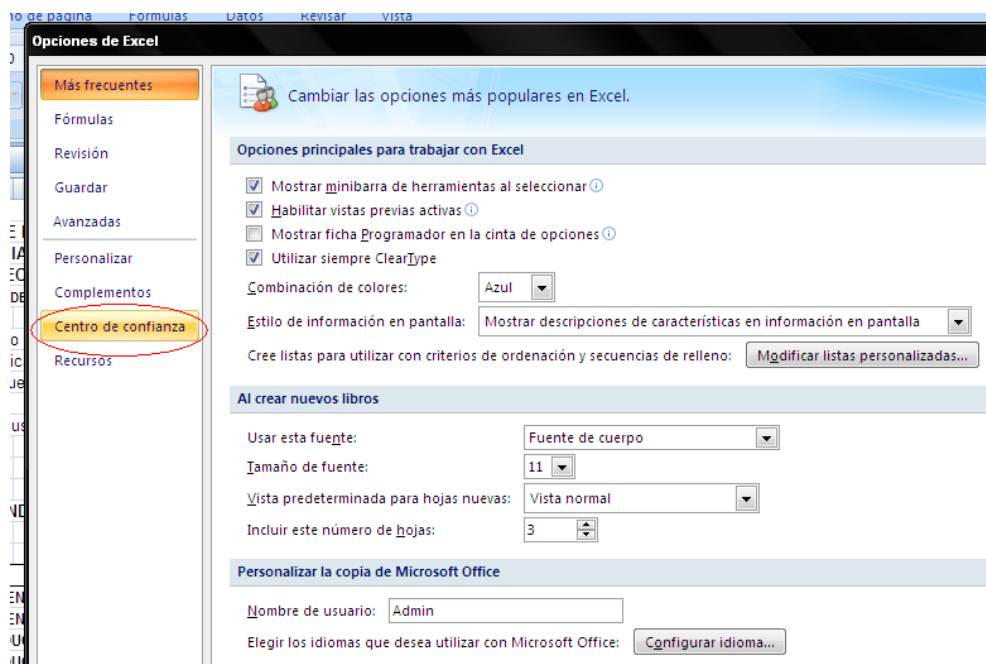


Figura 3

- Opción “configuración de macros”, Corroborar que este tildada la opción “Habilitar todo los macros” – Ver figura 4

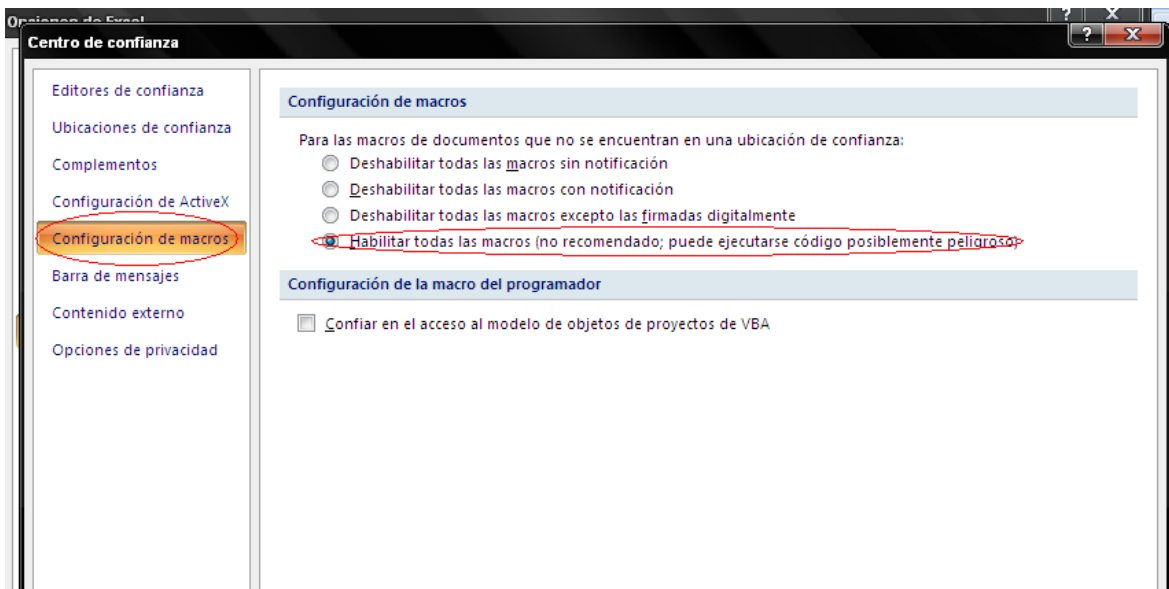


Figura 4

- Por último botón “Aceptar” y los Macros quedaran Habilitados.

COMIENZO DE LA CARGA (DATOS DEL ESTABLECIMIENTO Y ALUMNO):

1. Para comenzar tenemos que completar los datos del establecimiento en el encabezado del archivo, luego guardar el archivo así queda cargado para todos los que vayan confeccionando. **Ver figura 5**

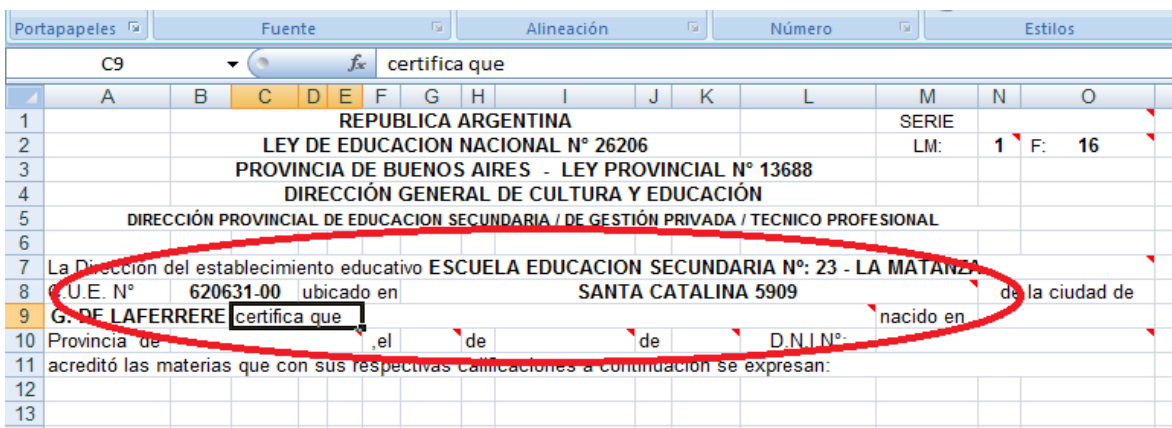


Figura 5

2. Luego ingresarlos datos del alumno, Apellido y nombres, Lugar y Provincia de Nacimiento, fecha de nacimiento y Tipo y numero de documento. Aclaración para colocar el tipo de documento tienen la opción de menú desplegable, por defecto en pantalla aparece DNI, en caso de necesitar cambiar el tipo de documento hacen clic sobre el tipo de documento y aparece el menú ofreciendo las distintas opciones a elegir. **Ver figura 6**

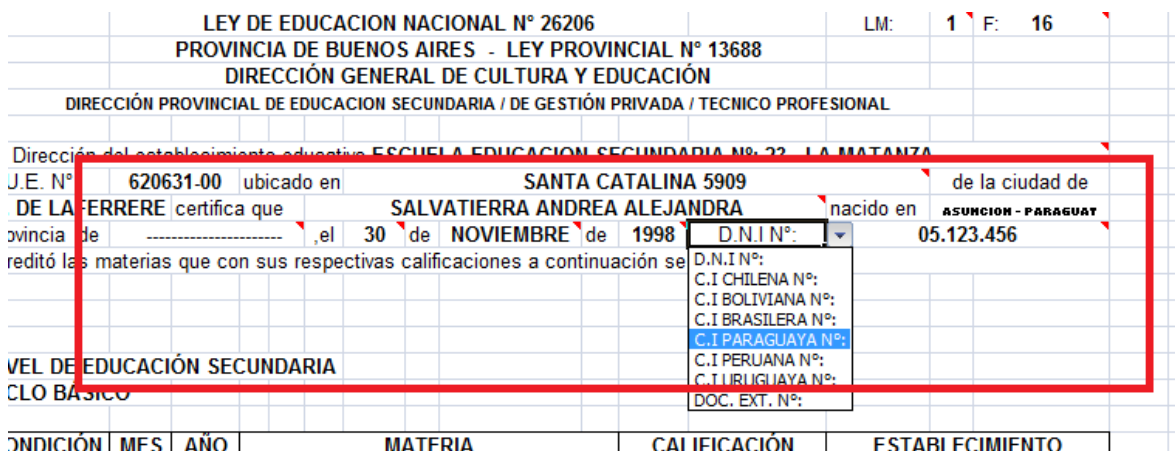


Figura 6

CARGA DE ANALITICO (PASO DEL MATRIZ AL FORMULARIO DE ANALITICO):

1. Datos útiles para la confección del analítico, comenzar la carga por la columna de “**nota numérica**” columna de carga obligatoria, completar solo esa columna ya que en letras se completa automáticamente. Datos permitidos en la columna nota:
 - a. Valores Numéricos con decimales – separador ,(coma).
 - b. Para las materias no acreditadas deberán ingresar la leyenda “**NO**”.
 - c. En el caso de las materias aprobadas por equivalencias ingresar la leyenda “**APROBADO**”.
 - d. Modificar según corresponda la columna Establecimiento. **Ver figura 7**

MATERIA	CALIFICACIÓN	ESTABLECIMIENTO
CIENCIAS NATURALES	7,00 SIETE	EN ESTE ESTABLECIMIENTO
CIENCIAS SOCIALES	8,33 OCHO 33	EN ESTE ESTABLECIMIENTO
EDUCACION ARTISTICA	NO ACREDITADO	
EDUCACION FISICA	6,00 SEIS	EN ESTE ESTABLECIMIENTO
INGLES	APROBADO POR EQUIVALENCIA	DICT.INT 03/12 DISP.CONJ. 3/10
MATEMATICA	4,00 CUATRO	EN ESTE ESTABLECIMIENTO
PRACTICAS DEL LENGUAJE	5,00 CINCO	EN ESTE ESTABLECIMIENTO
CONSTRUCCION DE CIUDADANIA	6,00 SEIS	EN ESTE ESTABLECIMIENTO

Figura 7

e. En caso de ingresar una nota incorrecta para evitar futuras devoluciones el sistema les brinda la posibilidad de identificar el error marcando la celda incorrecta en color rojo. Ver Figura 7.1

MATERIA	CALIFICACIÓN	ESTABLECIMIENTO
CIENCIAS NATURALES	#N/A	EN ESTE ESTABLECIMIENTO
CIENCIAS SOCIALES	#N/A	EN ESTE ESTABLECIMIENTO
EDUCACION ARTISTICA	4,01 CUATRO	EN ESTE ESTABLECIMIENTO
EDUCACION FISICA	#N/A	EN ESTE ESTABLECIMIENTO
INGLES	7,34 SIETE 33	EN ESTE ESTABLECIMIENTO
MATEMATICA	#N/A	EN ESTE ESTABLECIMIENTO
PRACTICAS DEL LENGUAJE	#N/A	EN ESTE ESTABLECIMIENTO
CONSTRUCCION DE CIUDADANIA	#N/A	EN ESTE ESTABLECIMIENTO

Figura 7.1

2. Una vez cargada la columna nota deberán pasar a completar mes y año.
 - a. Mes: Solo acepta texto máximo tres dígitos.
 - b. Año: Solo acepta valores numéricos máximo cuatro dígitos.
 - c. En caso de tipiar por error en ambos campos aparecerá un mensaje de error para evitar errores al momento de imprimir. Ver figura 8

CONDICION	MES	AÑO	MATERIA	CALIFICACIÓN	ESTABLECIMIENTO
REGULAR	DIC	2010	CIENCIAS NATURALES	7,00 SIETE	EN ESTE ESTABLECIMIENTO
REGULAR	DIC	2010	CIENCIAS SOCIALES	8,33 OCHO 33	EN ESTE ESTABLECIMIENTO
			EDUCACION ARTISTICA	NO ACREDITADO	
REGULAR	MZO	2011	EDUCACION FISICA	6,00 SEIS	EN ESTE ESTABLECIMIENTO
			INGLES	APROBADO POR EQUIVALENCIA	DICT.INT 03/12 DISP.CONJ. 3/10
REGULAR	MZO	2011	MATEMATICA	4,00 CUATRO	EN ESTE ESTABLECIMIENTO
REGULAR	FEB	2011	PRACTICAS DEL LENGUAJE	5,00 CINCO	EN ESTE ESTABLECIMIENTO
REGULAR	DIC	2010	CONSTRUCCION DE CIUDADANIA	6,00 SEIS	EN ESTE ESTABLECIMIENTO

Figura 8

3. Igual procedimiento para la carga de 2° y 3° año.
4. En el caso que el alumno solo cursara 1° o 1° y 2° año tenemos que seguir los siguientes pasos:
 - a. Si el alumno curso solo 1° AÑO necesitamos eliminar el contenido de 2° y 3° año, para ello tendrán que posicionarse en la primer celda correspondiente a la nota numérica y presionar la tecla suprimir "SUPR O DELETE". Ver Figura 9 y 10.

2011	PRACTICAS DEL LENGUAJE	5,00	CINCO	EN ESTE ESTABLECIMIENTO
2010	CONSTRUCCION DE CIUDADANIA	6,00	SEIS	EN ESTE ESTABLECIMIENTO
-----	-----	-----	-----	-----
CURSO: INCOMPLETO			PROMEDIO:	-----
-----	BIOLOGIA	#N/A		EN ESTE ESTABLECIMIENTO
-----	CONSTRUCCION DE CIUDADANIA	#N/A		EN ESTE ESTABLECIMIENTO
-----	EDUCACION ARTISTICA	#N/A		EN ESTE ESTABLECIMIENTO
-----	EDUCACION FISICA	#N/A		EN ESTE ESTABLECIMIENTO
-----	FISICO - QUIMICA	#N/A		EN ESTE ESTABLECIMIENTO

Presionar la tecla SUPR O DELETE en el teclado de su PC

Figura 9

REGULAR	MZO	MATEMATICA	CUATRO
REGULAR	FEB	PRACTICAS DEL LENGUAJE	CINCO
REGULAR	DIC	CONSTRUCCION DE CIUDADANIA	SEIS
-----	-----	-----	-----
PRIMER AÑO	CURSO: INCOMPLETO		PROMEDIO:

Los datos estan ocultos, recuerden rayar los años en blanco, el sistema no lo hace automaticamente

Figura 10

IMPORTANTE: SI EL ANALITICO CONFECCIONADO CORRESPONDE A LOS 3(TRES) PRIMEROS AÑOS DE LA ESCUELA SECUNDARIA AQUÍ FINALIZA LA CAGA DE DATOS. EL REVERSO DEL FORMULARIO ESTA AUTOMATIZADO Y TODOS LOS DATOS NECESARIOS SE CONSIGNAN AUTOMATICAMENTE, SOLO DEBERÁ INGRESAR LA LEYENDA QUE CORRESPONDA EN LA CELDA DEL EQUIPO DIRECTIVO SI ALGUNO DE ESTOS SE ENCUENTRA DE LICENCIA O EL CARGO NO EXISTE. Ver figura 11

100														NO EXISTE EN POF					
A	B	C	D	E	F	G	H	I	J	K	L	M	N	C					
Plan de estudios aprobado por Resolución N°: 302/12																			
Se extiende el presente certificado en G. DE LAFERRERE, Provincia de Buenos Aires a los																			
07 días del mes de noviembre de 2013																			
Campos habilitados para la carga																			
<table border="1"> <tr> <td>CON LICENCIA</td> <td>NO EXISTE EN POF</td> </tr> <tr> <td>Secretario/a</td> <td>Vicedirector/a / Regente</td> </tr> <tr> <td></td> <td>Director/a</td> </tr> </table>														CON LICENCIA	NO EXISTE EN POF	Secretario/a	Vicedirector/a / Regente		Director/a
CON LICENCIA	NO EXISTE EN POF																		
Secretario/a	Vicedirector/a / Regente																		
	Director/a																		
SALVATIERRA ANDREA ALEJANDRA																			
C.I.PARAGUAYAN: 5123456																			
Interesado/a Sello																			
CERTIFICO que las firmas que anteceden (Director/a, Vicedirector/a, Regente, Secretario/a) son autenticas																			

Figura 11

5. **CARGA DE SECUNDARIA CICLO SUPERIOR:** Una vez finalizada la carga del ciclo básico y habiendo realizado todos los cambios necesarios procederemos a explicar la carga de los últimos 3 años.

- a. Seleccionamos la solapa “analítico atrás”, por defecto en la celda **ORIENTACION** se encontrara en blanco, para seleccionar la orientación deseada solo basta con hacer clic en la celda y a continuación seleccionar la orientación que necesiten Ver figura 12 y 13.

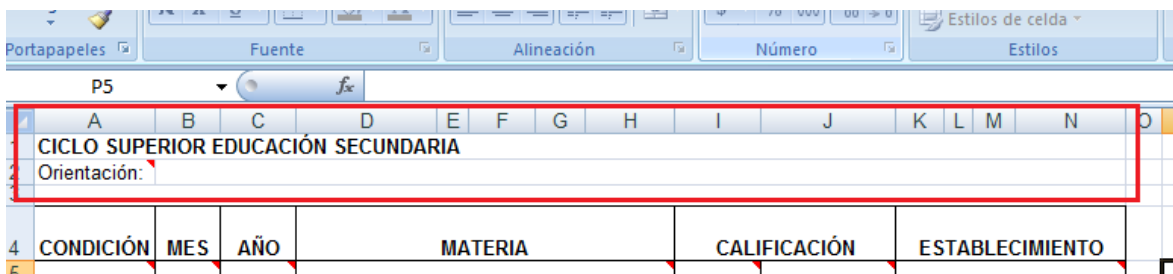


Figura 12

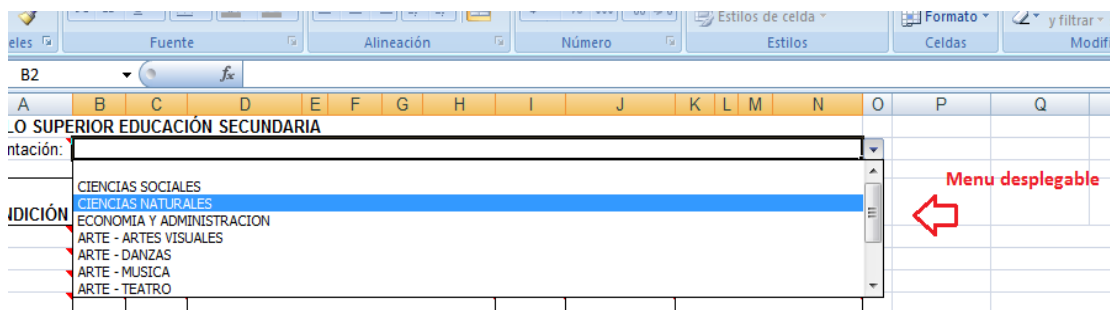


Figura 13

- b. A continuación se completaran todas las materias de la Orientación Seleccionada y se habilitarán los campos necesarios para la carga de datos. Ver Figura 14

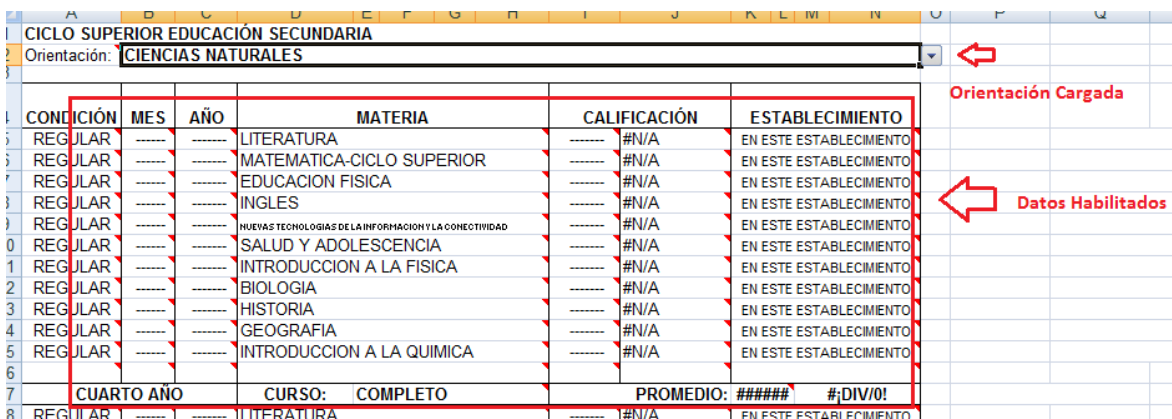


Figura 14

- c. Para comenzar la carga y la modificación de datos, utilizaremos el mismo procedimiento que se detalla en carga de secundaria básica.
- d. Finalizada la confección del analítico debemos tener en cuenta. Desde el campo observaciones hasta el final del formulario los datos se consignan de forma automática. Los únicos campos habilitados para ser modificados por el usuario son sobre la celda del secretario/a y Vicedirector/a en las cuales deberán consignar la leyenda que corresponda. Ver Figura 11.

PARA TENER EN CUENTA:

- **CELDA MES:** SOLO PODRAN INGRESAR VALORES ALFANUMERICOS Y NO MAS DE TRES DIGITOS. EJ: JUL/AGO/ SEP/OCT/NOV/DIC/MZO/ETC.
- **CELDA AÑO:** SOLO VALORES NUMERICOS Y NO MAS DE CUATRO DIGITOS. EJ: 2008 / 2010.
- **CELDA ESTABLECIMIENTO:** POR DEFECTO ESTARA COMPLETA CON LA LEYENDA “EN ESTE ESTABLECIMIENTO”, UDS PODRAN CARGAR LO NECESARIO SEGÚN CORRESPONDA EN CADA CASO. EJ: EN EES N° 28 – LA MATANZA, DICT. INT. N° 05/10 DISP CONJ 3/10. ETC.
- **ALUMNO INGRESA CON ANALITICO DE OTRO ESTABLECIMIENTO:** SE HABILITA LA CELDA CONTINUA A LA ULTIMA DE CADA AÑO DEL CICLO BASICO DONDE PODRAN CONSIGNAR LA LEYENDA “ES COPIA DEL ORIGINAL”. Ver Figura 15.

MATERIA	CALIFICACIÓN	ESTABLECIMIENTO
NATURALES	7,00 SIETE	EN ESTE ESTABLECIMIENTO
SOCIALES	8,33 OCHO 33	EN ESTE ESTABLECIMIENTO
ARTISTICA	NO ACREDITADO	
FISICA	6,00 SEIS	EN ESTE ESTABLECIMIENTO
	APROBADO POR EQUIVALENCIA	DICT.INT 03/12 DISP.CONJ. 3/10
A	4,00 CUATRO	EN ESTE ESTABLECIMIENTO
DEL LENGUAJE	5,00 CINCO	EN ESTE ESTABLECIMIENTO
ACION DE CIUDADANIA	6,00 SEIS	EN ESTE ESTABLECIMIENTO
		ES COPIA DEL ORIGINAL

Figura 15

NOTA: ESTA OPCION SOLO SE HABILITARA PARA CICLO BASICO, EN SUPERIOR DEBERAN CONSIGNARLO DENTRO DE LA COLUMNA ESTABLECIMIENTO YA QUE LA CANTIDAD DE ESPACIOS NO PERMITEN AGREGAR UNA CELDA MAS PARA ESTA LEYENDA, TENIENDO TODOS LO RECAUDOS NECESARIOS PARA QUE LA LECTURA SEA CLARA.

- **CELDA CURSO Y PROMEDIO:** Se autocompleta en ambos lados del formulario de forma automatizada, consignando lo que corresponda según cada caso.
- **CELDA MATERIAS ADEUDADAS:** Se autocompleta con todos los espacios cuya calificación numérica es igual a “NO”, ordenados según lo indica la Resolución 302/12. En los 6 años.
- **CELDA CURSAR Y APROBAR:** Igual al punto anterior según corresponda el sistema consigna cada año que se encuentre en blanco y lo rodea de manera descendente.
- **CELDA HABILITADA PARA LA LEYENDA DE CONSTRUCCION:** Se encuentra al dorso del formulario y se autocompleta según corresponda.
- **CELDA RESOLUCION:** Esta predefinida y no se podrá modificar.
- **CELDA LUGAR Y FECHA:** Los datos se autocompletan, el lugar es tomado de la localidad que se consigno en el encabezado (anverso) del formulario, Fecha se extrae del reloj de la PC por lo tanto deberán tener especial atención a que su equipo tenga la fecha actualizada.
- **CELDA INTERESADO:** Los datos se extraen de lo consignado en el frente del formulario, no pudiendo modificar las celdas.

Ver Figura 16.

14	
15	
16	OBSERVACIONES
17	SALVATIERRA ANDREA ALEJANDRA para completar el Nivel
18	deberá aprobar
19	
20	
21	
22	, cursar y aprobar 4°, 5° Y 6° año para completar el Nivel Secundario.
23	
24	
25	
26	Plan de estudios aprobado por Resolución N°: 302/12
27	
28	Se extiende el presente certificado en G. DE LAFERRERE , Provincia de Buenos A
29	08 días del mes de Octubre de 2013
30	
31	
32	
33	
34	
35	
36	SALVATIERRA ANDREA ALEJANDRA
37	C.I.PARAGUAYAN: 5123456
38	Interesado/a Sello
39	
40	
41	
42	
43	
44	
45	
46	
47	
48	
49	
50	
51	
52	
53	
54	
55	
56	
57	
58	
59	
60	
61	
62	
63	
64	
65	
66	
67	
68	
69	
70	
71	
72	
73	
74	
75	
76	
77	
78	
79	
80	
81	
82	
83	
84	
85	
86	
87	
88	
89	
90	
91	
92	
93	
94	
95	
96	
97	
98	
99	
100	
101	
102	
103	
104	
105	
106	
107	
108	
109	
110	
111	
112	
113	
114	
115	
116	
117	
118	
119	
120	
121	
122	
123	
124	
125	
126	
127	
128	
129	
130	
131	
132	
133	
134	
135	
136	
137	
138	
139	
140	
141	
142	
143	
144	
145	
146	
147	
148	
149	
150	
151	
152	
153	
154	
155	
156	
157	
158	
159	
160	
161	
162	
163	
164	
165	
166	
167	
168	
169	
170	
171	
172	
173	
174	
175	
176	
177	
178	
179	
180	
181	
182	
183	
184	
185	
186	
187	
188	
189	
190	
191	
192	
193	
194	
195	
196	
197	
198	
199	
200	
201	
202	
203	
204	
205	
206	
207	
208	
209	
210	
211	
212	
213	
214	
215	
216	
217	
218	
219	
220	
221	
222	
223	
224	
225	
226	
227	
228	
229	
230	
231	
232	
233	
234	
235	
236	
237	
238	
239	
240	
241	
242	
243	
244	
245	
246	
247	
248	
249	
250	
251	
252	
253	
254	
255	
256	
257	
258	
259	
260	
261	
262	
263	
264	
265	
266	
267	
268	
269	
270	
271	
272	
273	
274	
275	
276	
277	
278	
279	
280	
281	
282	
283	
284	
285	
286	
287	
288	
289	
290	
291	
292	
293	
294	
295	
296	
297	
298	
299	
300	
301	
302	
303	
304	
305	
306	
307	
308	
309	
310	
311	
312	
313	
314	
315	
316	
317	
318	
319	
320	
321	
322	
323	
324	
325	
326	
327	
328	
329	
330	
331	
332	
333	
334	
335	
336	
337	
338	
339	
340	
341	
342	
343	
344	
345	
346	
347	
348	
349	
350	
351	
352	
353	
354	
355	
356	
357	
358	
359	
360	
361	
362	
363	
364	
365	
366	
367	
368	
369	
370	
371	
372	
373	
374	
375	
376	
377	
378	
379	
380	
381	
382	
383	
384	
385	
386	
387	
388	
389	
390	
391	
392	
393	
394	
395	
396	
397	
398	
399	
400	
401	
402	
403	
404	
405	
406	
407	
408	
409	
410	
411	
412	
413	
414	
415	
416	
417	
418	
419	
420	
421	
422	
423	
424	
425	
426	
427	
428	
429	
430	
431	
432	
433	
434	
435	
436	
437	
438	
439	
440	
441	
442	
443	
444	
445	
446	
447	
448	
449	
450	
451	
452	
453	
454	
455	
456	
457	
458	
459	
460	
461	
462	
463	
464	
465	
466	
467	
468	
469	
470	
471	
472	
473	
474	
475	
476	
477	
478	
479	
480	
481	
482	
483	
484	
485	
486	
487	
488	
489	
490	
491	
492	
493	
494	
495	
496	
497	
498	
499	
500	

Figura 16



DATOS DE CARGA AUTOMATICA



DATOS DE CARGA MANUAL

IMPORTANTE LOS ERRORES QUE APAREZCAN EN LOS CAMPOS AUTOCOMPLETADOS POR EL SISTEMA SERAN PURA Y EXCLUSIVA RESPONSABILIDAD DEL AGENTE ENCARGADO DE LA CARGA, YA QUE TODOS LOS DATOS SON EXTRAIDOS DEL ENCABEZADO Y LA CALIFICACION NUMERICA DE CADA AÑO.

NORMATIVAS VIGENTE A UTILIZAR AL MOMENTO DE DICTAMINAR

DISPOSICION 59/06:

DIRECTOR: DICTAMINA INTERNAMENTE DESDE 2008 HASTA EL 2009 (ALUMNOS QUE HAYAN CURSADO 7º-8º-9º AÑO) PARA INGRESAR A 1º - 2º O 3º AÑO DEL CICLO BÁSICO

INSPECTOR: TODO AQUEL ALUMNO QUE PROVENGA DE OTRA JURISDICCION EJ: CAPITAL FEDERAL Y OTRAS PROVINCIAS

JEFATURA DISTRITAL: ALUMNOS QUE HAYAN CURSADO EN EL EXTRANJERO

DISPOSICION CONJUNTA N°: 03/10

DIRECTOR: UTILIZARÁ ESTA NORMA A PARTIR 2010 (ALUMNOS QUE PROVIENEN DE 7º -8º-9º AÑO) QUE INGRESAN A 1º - 2º O 3º AÑO DEL CICLO BÁSICO – SE CONSIGNARÁ LA LEYENDA (APROBADO POR EQUIVALENCIA DICT.INT.... /.... DISP.CONJ.3/10) O PARA EL INGRESANDO A 4º AÑO DEL CICLO SUPERIOR

DISPOSICION CONJUNTA 1/11:

DIRECTOR: DICTAMINA INTERNAMENTE DE ACUERDO A LAS DISTINTAS SITUACIONES QUE SE PUEDAN PLANTEAR

- 1) PARA QUELLOS LOS ALUMNOS QUE PROVENGAN DEL POLIMODAL (PROMOVIDOS A; 2º AÑO O 3º AÑO COMPLETO/IMCOMPLETO,
- 2) POR CAMBIO DE ORIENTACION QUE INGRESEN 5º O 6º AÑO DEL CICLO SUPERIOR , CONSIGNADO LA SIGUIENTE LEYENDA (APROBADO POR EQUIVALENCIA DICT.INT..../..../.....DISP.CONJ.1/11 DESDE 1º A 4º AÑO)

DSIPOSICION CONJUNTA 2/11:

DIRECTOR: DICTAMINA INTERNAMENTE UTILIZANDO ESTA NORMA, PARA AQUELLOS ALUMNOS QUE PROVENGAN DE 7º - 8º - 9º AÑO DE ADULTOS) EQUIVALENTES A 1º - 2º O 3º AÑO DEL CICLO BÁSICO